



## Reinigungstücher zur täglichen Lidhygiene Mit Aloe Vera und Natriumhyaluronat

### Wieso „ocovers wipes“

„ocovers wipes“ sind speziell für die sanfte Lidrandpflege beim trockenen Auge und bei einer Lidrandentzündung entwickelt worden.

„ocovers wipes“ sind für Contactlinsenträger und auch für Kinder geeignet.

### Die sanfte Form der Lidrandpflege

„ocovers wipes“ können zur täglichen sanften Lidhygiene bei Blepharitis oder Blepharocunjunktivitis eingesetzt werden.

Mithilfe einer Lidmassage werden Verstopfungen und Ablagerungen in den Meibomschen Drüsen gelöst und anschliessend mit dem Pflgetuch entfernt. Die Reinigung der empfindlichen Lidränder beseitigt nicht nur überschüssiges Hautfett, sondern regt die Drüsen auch zur Produktion an. Dadurch wird die Qualität des Tränenfilms verbessert, was wiederum den Entzündungsprozess abschwächt.

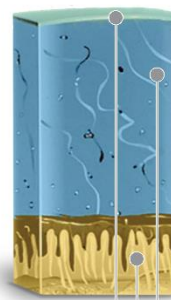
Die tägliche Lidrandpflege ist ein wichtiger Bestandteil bei der Therapie von Lidrandentzündungen oder des Trockenen Auges.

### Wozu Lidhygiene

Das Trockene Auge (Sicca-Syndrom) ist mittlerweile eine Volkskrankheit. Unbehandelt führt es häufig zur Entstehung einer Lidrandentzündung (Blepharitis), welche wiederum das Fortschreiten des Sicca Syndroms fördert.

Symptome einer Lidrandentzündung sind tränende, gerötete oder müde Augen sowie geschwollene und verklebte Lidränder.

Eine der hauptsächlichen Ursachen für eine Lidrandentzündung ist eine Verstopfung der Meibomschen Drüsen. Pro Auge sind ca. 70 dieser Drüsen auf das Ober- und Unterlid verteilt. Aufgabe der Drüsen ist die Herstellung des fetthaltigen Teils des Tränenfilms, die sogenannte Lipidschicht.



Lipidschicht  
Muzinschicht  
wässrige Schicht

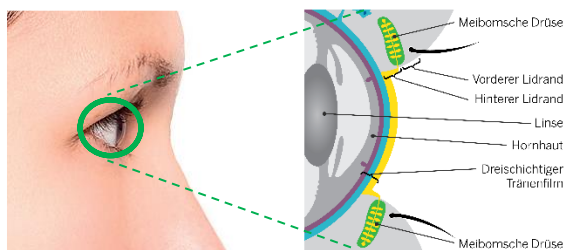
Eine tägliche Lidhygiene ist für einen langfristigen Therapieerfolg der Lidrandentzündung und des Trockenen Auges entscheidend. Der sich kontinuierlich selbst verstärkende Kreislauf kann nur erfolgreich durchbrochen werden, wenn regelmässig Augentropfen und/oder Augensprays zur Benetzung angewendet werden und zusätzlich täglich eine Lidhygiene mit Pflgetüchern zur Entfernung von gelösten Sekreten und Ablagerungen durchgeführt wird.

### Anwendungsbereich

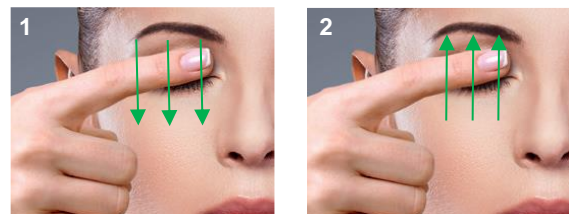
Durch das enthaltene Natriumhyaluronat wirken „ocovers wipes“ nicht nur feuchtigkeitsspendend und erfrischend, sondern helfen auch bei der Entfernung von sonstigen Ablagerungen sowie Make-up rund um das Auge.

### Anwendung von „ocovers wipes“

Lidmassage zum Ausdrücken von Sekreten aus den Meibomschen Drüsen



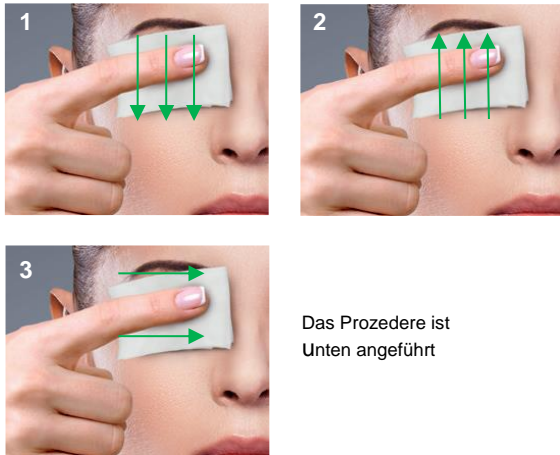
Schematische Darstellung des vorderen Augenabschnittes



Das Prozedere ist unten angeführt

Drücken Sie mit Ihrem Zeigefinger sanft auf das Oberlid und streichen mehrfach von oben nach unten (1) und am Unterlid von unten nach oben zur Lidkante (2) und danach horizontal von aussen nach innen zum Nasenrücken hin (3). Wiederholen Sie diese Bewegungen mehrfach.

Lidhygiene zur Reinigung und Entfernung von Verkrustungen und Ablagerungen



Streichen Sie mit den „ocovers wipes“ am Oberlid sanft von oben nach unten (1), beim Unterlid von unten nach oben zur Lidkante (2) und danach horizontal von aussen nach innen zum Nasenrücken hin (3). Wiederholen Sie die Lidreinigung so oft wie nötig, bis keine Ablagerungen mehr zu erkennen sind.

**Produkteigenschaften**

„ocovers wipes“ sind mit Aloa Vera und Natriumhyaluronat getränkt und einzeln verpackt. Sie enthalten keine Konservierungsmittel wie Benzalkoniumchlorid, Chlorhexidin, Thiomersal, EDTA oder Phenoxyethanol und verzichten auf Zusatzstoffe wie Parafine, Wachse oder Parabene.

**Literatur**

Unterlagen im Original bei innomedis AG